


揚子學校財團法人雲林縣揚子高級中等學校



決算案業經本校於114年9月24日第9屆第3次董事會議決議通過

揚子學校財團法人雲林縣揚子高級中等學校

決算目錄

113學年度

名 稱	頁 序
決算總說明	1~2
平衡表	3~4
收支餘絀表	5
現金流量表	6~8
現金收支概況表	9~10
長期營運資產變動表	11
借款變動表	12
收入明細表	13~14
成本與費用明細表	15~16
現金明細表	17
銀行存款明細表	18
應收款項明細表	19
特種基金明細表	20
長期營運資產明細表	21~22
存出保證金明細表	23
應付款項明細表	24
預收款項明細表	25
代收款項明細表	26
存入保證金明細表	27
指定用途權益基金明細表	28
未指定用途權益基金明細表	29
最近3年財務分析表	30
舉債指數計算表	31
賸餘款計算表	32

揚子學校財團法人雲林縣揚子高級中等學校

決算總說明

113 學年度

全 1 頁第全頁

壹、重要校務計畫實施績效：

一、營運計畫：

- (一)強化行政效能：定期召開會議強化處室橫向聯繫，行政充分支援教學，凝聚團隊共識，營造溫馨校園氛圍。
- (二)教師專業成長：推動教師專業社群，鼓勵跨領域共備課程，深化新式教學模式，提升學生學習興趣。
- (三)學生多元智慧發展：從微課程出發，深化多元選修課程，以培養學生適性發展個人特色，並協助學生建置學習歷程檔案，以達成學生升學目標。
- (四)發展智慧校園：建置智慧化平台提供學生選課、選社、場地預約、設備報修、活動報名及點名等系統；防疫期間建置智慧教室、電子書包和雲端教學，形塑智慧教師，實施創意教學，讓學生透過移動學習、主動學習、合作學習以提升學生智慧學習為最終目標。
- (五)積極配合教育部政策：推動十二年國民基本教育課程綱要之課程與教學，強調適性揚才，成就每一位孩子；落實新課綱「自發、互動、共好」的精神。
- (六)人文關懷與多元尊重：持續推動品德教育、生命教育、環境教育及性平教育。
- (七)校園資源整合與永續經營：持續推動高中優質化與適性學習均質化等計畫，爭取家長會後勤資源挹注學校導入學習系統，暢通與家長溝通管道，支持行政共同合作，提供學生更好的教育環境。

二、重要長期營運資產增置計畫：充實改善教學大樓廁所整建工程支出738,209元；改善教學機械儀器及設備費3,336,500元；圖書及博物59,000元；其他設備包含冷電空調設備更新、宿舍老舊遮雨棚更新、校園廣播系統更新等共計2,701,480元及無形資產電腦軟體91,500元。

三、長期債務之舉借及償還：本校校務營運正常且財務穩健經營，無長期債務之舉借項目。

四、其他重要計畫：113學年度補助收入未執行部分依規定轉列預收款，於114學年度繼續執行。

貳、決算概要：

一、收支餘絀情形

(一)本學年度收入 78,112,334 元，較本學年度預算數 77,393,075 元，增加 719,259 元，約 0.93%，主要係學雜費收入、其他收入增加所致。

(二)本學年度成本與費用 74,763,657 元，較本學年度預算數 69,865,605 元，增加 4,898,052 元，約 7.01%，主要係教學研究及訓輔支出增加、折舊及攤銷未編列預算所致。

(三)以上總收支相抵後，計本期賸餘 3,348,677 元，較本學年度預算數 7,527,470 元，減少 4,178,793 元，約-55.51%，主要係教學研究及訓輔支出增加、折舊及攤銷未編列預算所致。

二、現金流量結果

(一)營運活動之淨現金流入 9,733,515 元。

(二)投資活動之淨現金流出 6,926,689 元。其中現金流入合計 0 元；現金流出合計 6,926,689 元，包括增加不動產、房屋及設備付現數 6,835,189 元，增加無形資產付現數 91,500 元。

(三)籌資活動之淨現金流入 338,043 元。其中現金流入合計 67,055,761 元，包括增加代收款項收現數 62,551,088 元，收取存入保證金收現數 4,504,673 元；現金流出合計 66,717,718 元，包括償還短期銀行借款付現數 4,180,000 元，減少代收款項付現數 62,537,718 元。

(四)現金及銀行存款之淨增 3,144,869 元，係期末現金及銀行存款 6,948,919 元，較期初現金及銀行存款 3,804,050 元增加之數。

三、資產負債情況

(一)本學年度資產 395,596,502 元，包括流動資產 7,113,041 元、投資、長期應收款及基金 300,000 元、不動產、房屋及設備 384,893,661 元、無形資產 3,226,800 元及其他資產 63,000 元。

(二)本學年度負債 14,169,728 元，包括流動負債 9,665,055 元，及其他負債 4,504,673 元。

(三)本學年度權益基金及餘絀 381,426,774 元，包括權益基金 280,378,771 元，及賸餘 101,048,003 元。

四、現金收支餘絀情形

本學年度現金賸餘 2,806,826 元。其中經常門現金收入 83,922,492 元、經常門現金支出 74,188,977 元、出售資產現金收入 0 元、購置動產、無形資產及其他資產支出 6,188,480 元及購置不動產現金支出 738,209 元。

參、其他

(一)本學年度收支賸餘(短絀)原因及短絀因應改善措施：本學期雖受少子化學生數減少影響，造成各項收入大幅減少問題，本校因應改善措施為積極加強各項計畫預算管理及各項費用摺節支用，以達到節流收支平衡的目標。

(二)其他重要財務事項：本學年度榮獲教育部多項補助，包含高中優質化補助方案，高中適性學習社區教育資源均質化補助、前瞻計畫及獎勵補助私立高級中等學校等經費，均按規定執行及核銷。



揚子學校財團法人雲林縣揚子高級中等學校
平衡表

全 2 頁第 1 頁

中華民國114 年 7 月 31 日

單位:新臺幣元

項 目	114年7月31日 決算數(1)	113年7月31日 決算數(2)	比 較 增 減	
			金額 (3)=(1)-(2)	% (4)=(3)/(2)*100
資產	395,596,502	385,818,637	9,777,865	2.53
流動資產	7,113,041	3,943,615	3,169,426	80.37
現金	100,000	100,000	0	0
銀行存款	6,848,919	3,704,050	3,144,869	84.90
應收款項	164,122	139,565	24,557	17.60
投資、長期應收款及基金	300,000	300,000	0	0
特種基金	300,000	300,000	0	0
不動產、房屋及設備	384,893,661	378,376,722	6,516,939	1.72
土地	96,205,747	96,205,747	0	0
土地改良物	26,931,918	26,931,918	0	0
房屋及建築	156,941,106	156,202,897	738,209	0.47
機械儀器及設備	39,765,436	36,692,686	3,072,750	8.37
圖書及博物	2,160,131	2,101,131	59,000	2.81
其他設備	62,889,323	60,242,343	2,646,980	4.39
不動產、房屋及設備淨額	384,893,661	378,376,722	6,516,939	1.72
無形資產	3,226,800	3,135,300	91,500	2.92
電腦軟體	3,226,800	3,135,300	91,500	2.92
無形資產淨額	3,226,800	3,135,300	91,500	2.92
其他資產	63,000	63,000	0	0
存出保證金	63,000	63,000	0	0
合 計	395,596,502	385,818,637	9,777,865	2.53
負債	14,169,728	7,740,540	6,429,188	83.06
流動負債	9,665,055	7,740,540	1,924,515	24.86
短期債務	0	4,180,000	-4,180,000	-100.00
應付款項	1,550,501	1,294,071	256,430	19.82
預收款項	7,639,988	1,805,273	5,834,715	323.20
代收款項	474,566	461,196	13,370	2.90
其他負債	4,504,673	0	4,504,673	0
存入保證金	4,504,673	0	4,504,673	0



揚子學校財團法人雲林縣揚子高級中等學校
平衡表

全 2 頁第 2 頁

中華民國114年7月31日

單位:新臺幣元

項 目	114年7月31日 決算數(1)	113年7月31日 決算數(2)	比 較 增 減	
			金額 (3)=(1)-(2)	% (4)=(3)/(2)*100
權益基金及餘絀	381,426,774	378,078,097	3,348,677	0.89
權益基金	280,378,771	279,640,562	738,209	0.26
指定用途權益基金	300,000	300,000	0	0
未指定用途權益基金	280,078,771	279,340,562	738,209	0.26
餘絀	101,048,003	98,437,535	2,610,468	2.65
累積餘絀	101,048,003	98,437,535	2,610,468	2.65
合 計	395,596,502	385,818,637	9,777,865	2.53

附註:



揚子學校財團法人雲林縣揚子高級中等學校
收支餘絀表
 113 學年度

全 1 頁第 1 頁
 單位:新臺幣元

112學年度 決算數	項 目	113學年度 決算數 (1)	113學年度 預算數 (2)	比 較 增 減	
				金額 (3)=(1)-(2)	% (4)=(3)/(2) *100
78,755,704	各項收入	78,112,334	77,393,075	719,259	0.93
55,770,401	學雜費收入	54,547,179	54,151,962	395,217	0.73
692,370	其他教學活動收入	856,850	862,180	-5,330	-0.62
19,712,235	補助及受贈收入	19,591,590	19,500,000	91,590	0.47
105,533	財務收入	117,228	105,533	11,695	11.08
2,475,165	其他收入	2,999,487	2,773,400	226,087	8.15
77,301,822	各項成本與費用	74,763,657	69,865,605	4,898,052	7.01
596,905	董事會支出	720,333	679,000	41,333	6.09
19,548,363	行政管理支出	18,656,158	17,731,585	924,573	5.21
51,406,648	教學研究及訓輔支出	48,777,140	45,759,892	3,017,248	6.59
3,655,618	獎助學金支出	3,760,857	3,200,000	560,857	17.53
559,631	其他教學活動支出	538,943	593,520	-54,577	-9.20
27,903	財務費用	26,541	30,000	-3,459	-11.53
1,506,754	其他支出	2,283,685	1,871,608	412,077	22.02
1,453,882	本期餘絀	3,348,677	7,527,470	-4,178,793	-55.51



揚子學校財團法人雲林縣揚子高級中等學校
現金流量表
 113 學年度

全 3 頁第 1 頁
 單位：新臺幣元

項 目	113學年度 決算數	112學年度 決算數
營運活動現金流量		
本期餘絀	3,348,677	1,453,882
利息股利之調整	-90,687	-77,630
未計利息股利之本期餘絀	3,257,990	1,376,252
調整項目	6,384,838	4,624,361
加：不產生現金流出之成本與費用	318,250	4,327,652
減：不產生現金流入之收入	0	0
流動資產調整項目淨(增)減數	-24,557	2,464
流動負債調整項目淨增(減)數	6,091,145	294,245
未計利息股利之現金流入(流出)	9,642,828	6,000,613
收取利息	117,228	105,533
收取股利	0	0
支付利息	-26,541	-27,903
營運活動淨現金流入(出)	9,733,515	6,078,243
投資活動現金流量		
減少流動金融資產及投資收現數	0	0
減少不動產、房屋及設備收現數	0	0
減少投資性不動產收現數	0	0
減少生物資產—非流動收現數	0	0
減少無形資產收現數	0	0
減少其他資產收現數	0	0
減少附屬機構投資收現數	0	0
減少特種基金收現數	0	0
減少投資基金收現數	0	0
收回存出保證金收現數	0	0
減少或處分其他投資活動收現數	0	0
減：增加流動金融資產及投資付現數	0	0
增加不動產、房屋及設備付現數	-6,835,189	-4,623,698
增加投資性不動產付現數	0	0



揚子學校財團法人雲林縣揚子高級中等學校
現金流量表
 113 學年度

全 3 頁第 2 頁
 單位:新臺幣元

項 目	113學年度 決算數	112學年度 決算數
增加生物資產—非流動付現數	0	0
增加無形資產付現數	-91,500	-162,800
增加其他資產付現數	0	0
增撥附屬機構投資付現數	0	0
增撥特種基金付現數	0	0
增撥投資基金付現數	0	0
減少長期應付款項付現數	0	0
承租土地權利金付現數	0	0
支付存出保證金付現數	0	0
其他投資活動付現數	0	0
投資活動淨現金流入(出)	-6,926,689	-4,786,498
籌資活動現金流量		
舉借長短期銀行借款收現數	0	8,160,000
舉借長短期其他借款收現數	0	0
增加代收款項收現數	62,551,088	65,075,724
增加應付退休及離職金收現數	0	0
減少長期應收款項收現數(籌資部分)	0	0
收取存入保證金收現數	4,504,673	0
其他籌資活動收現數	0	0
賸餘款基金流入數	0	0
減：償還長短期銀行借款付現數	-4,180,000	-8,530,000
償還長短期其他借款付現數	0	0
減少代收款項付現數	-62,537,718	-65,169,720
增加長期應收款項付現數(籌資部分)	0	0
退回存入保證金付現數	0	-21,000
減少應付退休及離職金付現數	0	0
其他籌資活動付現數	0	0
賸餘款基金流出數	0	0
籌資活動淨現金流入(出)	338,043	-484,996



揚子學校財團法人雲林縣揚子高級中等學校
現金流量表
113 學年度

全 3 頁第 3 頁
單位:新臺幣元

項 目	113學年度 決算數	112學年度 決算數
匯率變動對現金及銀行存款之影響	0	0
本期現金及銀行存款淨流入(出)	3,144,869	806,749
期初現金及銀行存款餘額	3,804,050	2,997,301
期末現金及銀行存款餘額	6,948,919	3,804,050



揚子學校財團法人雲林縣揚子高級中等學校
現金收支概況表

全 2 頁第 1 頁

113 學年度

單位：新臺幣元

項 目	113學年度 決算數 (1)	112學年度 決算數 (2)	比較增減	
			金額 (3)=(1)-(2)	% (4)=(3)/(2)*100
經常門現金收入	83,922,492	78,831,469	5,091,023	6.46
學雜費收入	54,547,179	55,770,401	-1,223,222	-2.19
推廣教育收入	0	0	0	0
產學合作收入	0	0	0	0
其他教學活動收入	856,850	692,370	164,480	23.76
補助及受贈收入	19,591,590	19,712,235	-120,645	-0.61
附屬機構收益	0	0	0	0
財務收入	117,228	105,533	11,695	11.08
銷貨收入	0	0	0	0
其他收入	2,999,487	2,475,165	524,322	21.18
減：不產生現金流入之收入	0	0	0	0
資產負債項目調整增(減)數	5,810,158	75,765	5,734,393	7,568.66
利息股利調整數	0	0	0	0
經常門現金支出	74,188,977	72,753,226	1,435,751	1.97
董事會支出	720,333	596,905	123,428	20.68
行政管理支出	18,656,158	19,548,363	-892,205	-4.56
教學研究及訓輔支出	48,777,140	51,406,648	-2,629,508	-5.12
獎助學金支出	3,760,857	3,655,618	105,239	2.88
推廣教育支出	0	0	0	0
產學合作支出	0	0	0	0
其他教學活動支出	538,943	559,631	-20,688	-3.70
附屬機構損失	0	0	0	0
財務費用	26,541	27,903	-1,362	-4.88
銷貨成本	0	0	0	0
其他支出	2,283,685	1,506,754	776,931	51.56
減：不產生現金流出之成本 與費用	-318,250	-4,327,652	4,009,402	-92.65
資產負債項目調整增(減)數	-256,430	-220,944	-35,486	16.06
利息調整數	0	0	0	0
經常門現金餘絀	9,733,515	6,078,243	3,655,272	60.14
出售資產現金收入	0	0	0	0
購置動產、無形資產及其他資 產現金支出	6,188,480	3,961,682	2,226,798	56.21



揚子學校財團法人雲林縣揚子高級中等學校
現金收支概況表

全 2 頁第 2 頁

113 學年度

單位:新臺幣元

項 目	113學年度 決算數 (1)	112學年度 決算數 (2)	比較增減	
			金額 (3)=(1)-(2)	% (4)=(3)/(2)*100
機械儀器及設備	3,336,500	1,925,500	1,411,000	73.28
圖書及博物	59,000	74,000	-15,000	-20.27
其他設備	2,701,480	1,799,382	902,098	50.13
租賃資產	0	0	0	0
應付租賃款減少數	0	0	0	0
預付設備款	0	0	0	0
租賃權益改良物	0	0	0	0
生物資產—非流動	0	0	0	0
專利權	0	0	0	0
電腦軟體	91,500	162,800	-71,300	-43.80
租賃權益	0	0	0	0
發展中之無形資產	0	0	0	0
其他無形資產	0	0	0	0
遞延資產	0	0	0	0
什項資產	0	0	0	0
扣減不動產支出前現金餘絀	3,545,035	2,116,561	1,428,474	67.49
購置不動產現金支出	738,209	824,816	-86,607	-10.50
土地	0	0	0	0
土地改良物	0	0	0	0
房屋及建築	738,209	824,816	-86,607	-10.50
土地權利金	0	0	0	0
預付土地款	0	0	0	0
預付工程款及未完工程	0	0	0	0
待過戶房地產	0	0	0	0
租賃資產	0	0	0	0
租賃權益改良物	0	0	0	0
租賃權益	0	0	0	0
遞延資產	0	0	0	0
投資性不動產	0	0	0	0
購建中之投資性不動產	0	0	0	0
本期現金餘絀	2,806,826	1,291,745	1,515,081	117.29



揚子學校財團法人雲林縣揚子高級中等學校
長期營運資產變動表

全 1 頁第 1 頁

113 學年度

單位：新臺幣元

項目名稱	上學年度底止 結存金額	本學年度 增加金額	本學年度 減少金額	本學年度 重分類金額	本學年度底 止 結存金額	說 明
不動產、房屋及設備	378,376,722	6,835,189	318,250	0	384,893,661	
土地	96,205,747	0	0	0	96,205,747	
土地改良物	26,931,918	0	0	0	26,931,918	
房屋及建築	156,202,897	738,209	0	0	156,941,106	
機械儀器及設備	36,692,686	3,336,500	263,750	0	39,765,436	
圖書及博物	2,101,131	59,000	0	0	2,160,131	
其他設備	60,242,343	2,701,480	54,500	0	62,889,323	
不動產、房屋及設備淨額	378,376,722	6,835,189	318,250	0	384,893,661	
無形資產	3,135,300	91,500	0	0	3,226,800	
電腦軟體	3,135,300	91,500	0	0	3,226,800	
無形資產淨額	3,135,300	91,500	0	0	3,226,800	
合 計	381,512,022	6,926,689	318,250	-	388,120,461	



揚子學校財團法人雲林縣揚子高級中等學校
借款變動表
 113 學年度

全 1 頁第 1 頁
 單位:新臺幣元

借款對象	借款用途	借款期間	期初金額	本學年度舉借金額	本學年度償還金額	期末金額	利率	保證情形及償還方式	備註
第一銀行虎尾分行	支付員工薪資	113.07.03-113.10.03	4,180,000	0	4,180,000	0	2.575	1. 保證償還方式：由學年度學期初可以收取學費收入來償還貸款，倘有不足數由董事會無償支付。 2. 擔保品：無	1. 112學年度期末113年7月3日短期借款支付員工薪資418萬元已於113年10月1日償還。 2. 符合教育部監督學校財團法人及所設私立學校融資作業要點，第六點第(二)項規定免報部。
合計			4,180,000	-	4,180,000	-			



揚子學校財團法人雲林縣揚子高級中等學校
收入明細表
 113 學年度

全 2 頁第 1 頁
 單位:新臺幣元

項 目	決算數	預算數	比 較		備 註
			差異	%	
學雜費收入	54,547,179	54,151,962	395,217	0.73	
學費收入	24,951,520	24,688,800	262,720	1.06	
雜費收入	29,029,729	28,895,702	134,027	0.46	
實習實驗費收入	210,850	194,360	16,490	8.48	
電腦使用費收入	355,080	373,100	-18,020	-4.83	
其他教學活動收入	856,850	862,180	-5,330	-0.62	
其他教學活動收入	856,850	862,180	-5,330	-0.62	
補助及受贈收入	19,591,590	19,500,000	91,590	0.47	
補助收入	15,209,580	13,200,000	2,009,580	15.22	補助收入增加主要原因 因為活化空間專案補助 220萬元
受贈收入	4,382,010	6,300,000	-1,917,990	-30.44	含監察人捐款142萬元、 董事長捐款38萬元，較 預估數減少
財務收入	117,228	105,533	11,695	11.08	
利息收入	117,228	105,533	11,695	11.08	銀行利率升息，利息 收入增加
其他收入	2,999,487	2,773,400	226,087	8.15	
試務費收入	819,994	450,000	369,994	82.22	提供閩南語認證及客 語認證試務考場場次 增加，共5場次
住宿費收入	1,719,116	1,823,400	-104,284	-5.72	



揚子學校財團法人雲林縣揚子高級中等學校
收入明細表
 113 學年度

全 2 頁第 2 頁
 單位:新臺幣元

項 目	決算數	預算數	比 較		備 註
			差異	%	
雜項收入	460,377	500,000	-39,623	-7.92	1. 本校申請不動產出租部分校舍設置販賣部案，業經109年12月7日臺教授國字第1090141776號函，函復本校核准辦理。另業經110年4月21日臺教授國署高字第1100043517號函，函復揚子學校財團法人申請出租不動產案，請依「私立學校法」第49條第1項及教育部109年3月6日臺教授國部字第1090013862B 號令函釋辦理。 2. 雜項收入含本校之不動產出租設置販賣部收入18萬元(此案業經110年2月29日校務會議通過，並於110年3月19日第7屆第12次董事會議決議通過)。 3. 有關屋頂設置太陽光電發電設備案，業經114年5月15日臺教授國署高字第1140045309號函，函復揚子學校財團法人申請設置太陽光電發電設備案，應依「再生能源發電設備設置管理辦法」規定辦理，另業經114年7月28日府建行二字第1143933333號函，函復申請再生能源發電設備同意備案，准予同意備案；本案依廠商租賃契約約定租金繳納方式，於簽約後繳納第一期履約保證金4,504,673元，本校已列帳存入保證金(詳列如決算書第27頁，存入保證金明細表)。
合 計	78,112,334	77,393,075	719,259	0.93	



揚子學校財團法人雲林縣揚子高級中等學校
成本與費用明細表

全 2 頁第 1 頁

113 學年度

單位:新臺幣元

項 目	決算數	預算數	比 較		備 註
			差異	%	
董事會支出	720,333	679,000	41,333	6.09	
人事費	522,288	504,000	18,288	3.63	1. 董事長鄧學鑫支領報酬 504,000元
業務費	123,045	100,000	23,045	23.05	2. 健保人事費18,288元
出席及交通費	75,000	75,000	0	0	業務費增加主要原因為辦理董事長交接致所需業務費增加
行政管理支出	18,656,158	17,731,585	924,573	5.21	出席及交通費: 廖溫智. 廖宗信各支領6,000元. 陳維欽. 廖佑晟. 廖大德. 林慶鑫. 廖舜昌各支領12,000元. 石麗芬支領3,000元
人事費	12,276,462	11,803,892	472,570	4.00	
業務費	4,373,859	3,982,369	391,490	9.83	
維護費	1,599,644	1,600,000	-356	-0.02	
退休撫卹費	351,693	345,324	6,369	1.84	
折舊及攤銷	54,500	0	54,500		報廢體重身高計. 擱櫃
教學研究及訓輔支出	48,777,140	45,759,892	3,017,248	6.59	
人事費	36,874,143	37,197,768	-323,625	-0.87	
業務費	9,535,892	6,508,000	3,027,892	46.53	業務費較預算高原因為: 增加補助計畫經費之鐘點費. 材料費. 交通費. 雜支及活化空間專案計畫補助220萬元等
維護費	341,700	300,000	41,700	13.90	維護費增加主要原因為更新學校網頁系統維護費
退休撫卹費	1,761,655	1,754,124	7,531	0.43	
折舊及攤銷	263,750	0	263,750		報廢老舊教學設備平板. A3掃描器. 筆電. 電腦主機及螢幕等
獎助學金支出	3,760,857	3,200,000	560,857	17.53	
獎學金支出	3,760,857	3,200,000	560,857	17.53	國一新生特發獎學金增加
其他教學活動支出	538,943	593,520	-54,577	-9.20	
業務費	538,943	593,520	-54,577	-9.20	成長營及文學營自由參加, 人數比預期少, 支出減少
財務費用	26,541	30,000	-3,459	-11.53	
利息費用	26,541	30,000	-3,459	-11.53	短期借款提早償還, 利息費用減少
其他支出	2,283,685	1,871,608	412,077	22.02	



揚子學校財團法人雲林縣揚子高級中等學校
成本與費用明細表

全 2 頁第 2 頁

113 學年度

單位:新臺幣元

項 目	決算數	預算數	比 較		備 註
			差異	%	
試務費支出	819,994	450,000	369,994	82.22	提供閩南語認證及客語認證試務考場場次增加，共5場次
超額年金給付	1,216,242	1,171,608	44,634	3.81	
雜項支出	247,449	250,000	-2,551	-1.02	
合 計	74,763,657	69,865,605	4,898,052	7.01	



揚子學校財團法人雲林縣揚子高級中等學校

現金明細表

114 年 7 月 31 日

全 1 頁第 1 頁

單位:新臺幣元

摘 要	金 額	
	小 計	合 計
1111 零用金及週轉金	100,000	
		100,000



揚子學校財團法人雲林縣揚子高級中等學校
銀行存款明細表
114 年 7 月 31 日

全 1 頁第 1 頁
單位:新臺幣元

摘 要	金 額	
	小 計	合 計
1121 第一銀行虎尾分行支票存款帳號(533-30-022671)	5,872,163	
1122 第一銀行虎尾分行活期儲蓄存款帳號(533-50-219152)	885,969	
1123 虎尾郵局劃撥儲金帳號(03083301)	517	
1124 第一銀行虎尾分行教育儲蓄專戶(533-10-052915)	90,270	
		6,848,919



揚子學校財團法人雲林縣揚子高級中等學校

應收款項明細表

114 年 7 月 31 日

全 1 頁第 1 頁

單位:新臺幣元

摘 要	金 額	
	小 計	合 計
1144 應收帳款-學生學雜費分期付款	164,122	
		164,122



揚子學校財團法人雲林縣揚子高級中等學校
特種基金明細表
114 年 7 月 31 日

全 1 頁第 1 頁
單位:新臺幣元

摘 要	金 額	
	小 計	合 計
1251 特種基金-定期存款(533-99-049042)	300,000	
		300,000

揚子學校財團法人雲林縣揚子高級中等學校

長期營運資產明細表

全 2 頁 第 1 頁

113學年度

單位：新臺幣元

科目名稱	上學年度底止 結存金額	本學年度 增加金額	本學年度 減少金額	本學年度 重分類金額	本學年度底止 結存金額	備註
不動產、房屋及設備	378,376,722	6,835,189	318,250	0	384,893,661	
土地	96,205,747	0	0		96,205,747	
土地改良物	26,931,918	0	0	0	26,931,918	
房屋及建築	156,202,897	738,209	0	0	156,941,106	
改善教學大樓廁所整建工程		738,209				
機械儀器及設備	36,692,686	3,336,500	263,750	0	39,765,436	
液晶顯示器5台		95,500				
筆電10台		405,000				
桌上型電腦含螢幕62組		1,860,000				
大型互動觸控顯示器3台		300,000				
電視牆跑馬燈更新		240,000				
車銑床複合機		85,000				
雷射雕刻機		75,000				
微單高畫質相機		35,000				
GoPro攝影機		30,000				
精密加工車床		70,000				
3D掃描儀		81,000				
空氣汙染偵測機		60,000				
財產報廢-平板電腦(白色)			4,750			
財產報廢-A3 掃描器			44,000			
財產報廢-筆記型電腦			25,000			
財產報廢-個人電腦-主機、螢幕(宏碁- 整合系統)			85,000			
財產報廢-個人電腦-主機4組			105,000			
圖書及博物	2,101,131	59,000	0	0	2,160,131	
課綱課程發展相關參考圖書影音		44,000				
教增能計畫相關參考圖書影音		10,000				
充實學生自主學習空間及設施圖書		5,000				

揚子學校財團法人雲林縣揚子高級中等學校

長期營運資產明細表

全 2 頁 第 2 頁

113學年度

單位：新臺幣元

科目名稱	上學年度底止 結存金額	本學年度 增加金額	本學年度 減少金額	本學年度 重分類金額	本學年度底止 結存金額	備註
其他設備	60,242,343	2,701,480	54,500	0	62,889,323	
水產飼養缸		60,000				
冷氣空調設備35台		1,064,000				
自治三樓語言教室空調主機		120,000				
中古校車設備費(RDJ-8177)		240,000				
教學設備飲水機更新		138,000				
宿舍採光罩工程		100,000				
無線喊話器		26,180				
投影機		40,000				
投影機		20,000				
電動快速捲門		50,000				
校園廣播系統		250,000				
自強三樓走道天花板及活動中心看板		90,000				
活動中心電腦伴唱機含綜合擴大機組		55,000				
校園安全老舊鐵門更新		90,000				
後花園過濾系統馬達		30,300				
圖書桌*8		80,000				
圖書館椅*30		60,000				
T型桌*7		70,000				
學生椅*28		98,000				
投影機		20,000				
財產報廢-體重身高計			45,000			
財產報廢-櫥櫃			9,500			
購建中營運資產	0	0	0	0	0	
無形資產	3,135,300	91,500	0	0	3,226,800	
電腦軟體	3,135,300	91,500	0	0	3,226,800	
數位學習精進方案數位內容及教學軟體		91,500				
固定資產及無形資產合計	381,512,022	6,926,689	318,250	0	388,120,461	



揚子學校財團法人雲林縣揚子高級中等學校

存出保證金明細表

114 年 7 月 31 日

全 1 頁第 1 頁

單位：新臺幣元

摘 要	金 額	
	小 計	合 計
1721 存出保證金-欣雲天然瓦斯公司保證金	63,000	
		63,000



揚子學校財團法人雲林縣揚子高級中等學校
應付款項明細表
114年7月31日

全 1 頁第 1 頁
單位:新臺幣元

摘 要	金 額	
	小 計	合 計
2123 應付款-伙食材料費	863,928	
2123 應付款-資深優良教師獎勵金	14,000	
2123 應付款-畢業紀念冊費用	263,700	
2123 應付款-零售書包及服裝費	328,105	
2123 應付款-家長會費結餘款	80,768	
		1,550,501



揚子學校財團法人雲林縣揚子高級中等學校
預收款項明細表
114年7月31日

全 1 頁第 1 頁
單位:新臺幣元

摘 要	金 額	
	小 計	合 計
2131 預收款-預收114學年度服裝費	538,807	
2131 預收款-續辦113學年度已核撥補助款尚未完成辦理經費	1,065,158	
2131 預收款-臺師大委辦114年度8月台灣台語認證考試試務工作經費	163,860	
2132 暫收款-甲存結餘款(114學年度註冊費)	5,872,163	
		7,639,988



揚子學校財團法人雲林縣揚子高級中等學校
代收款項明細表
114 年 7 月 31 日

全 1 頁第 1 頁
單位:新臺幣元

摘 要	金 額	
	小 計	合 計
214301 代收保險費	35,930	
214309 代收退休金	438,636	
		474,566



揚子學校財團法人雲林縣揚子高級中等學校
存入保證金明細表

全 1 頁第 1 頁

114 年 7 月 31 日

單位:新臺幣元

摘 要	金 額	
	小 計	合 計
2311 屋頂型太陽能光電第1期存入保證金	4,504,673	
		4,504,673



揚子學校財團法人雲林縣揚子高級中等學校
指定用途權益基金明細表

全 1 頁第 1 頁

114 年 7 月 31 日

單位:新臺幣元

摘 要	金 額	
	小 計	合 計
3110 指定用途權益基金	300,000	
		300,000



揚子學校財團法人雲林縣揚子高級中等學校
未指定用途權益基金明細表

114 年 7 月 31 日

全 1 頁第 1 頁

單位:新臺幣元

摘 要	金 額	
	小 計	合 計
3121 賸餘款權益基金	0	
3122 其他權益基金	280,078,771	
		280,078,771



揚子學校財團法人雲林縣揚子高級中等學校
最近3年財務分析表
113學年度至111學年度

全 1 頁第 1 頁

單位:新臺幣元

項 目	計算公式	計算數據及比率		
		113學年度	112學年度	111學年度
學雜費收入占總收入比率(%)	學雜費收入/總收入*100%	(54,547,179/78,112,334)*100% =69.83%	(55,770,401/78,755,704)*100% =70.81%	(64,109,773/89,791,654)*100% =71.40%
負債比率(%)	(負債總額-應付代管資產)/(資產總額-代管資產淨額)*100%	(14,169,728-0)/(395,596,502-0)*100% =3.58%	(7,740,540-0)/(385,818,637-0)*100% =2.01%	(7,931,291-0)/(384,555,506-0)*100% =2.06%
流動比率(%)	流動資產/流動負債*100%	(7,113,041/9,665,055)*100% =73.60%	(3,943,615/7,740,540)*100% =50.95%	(3,139,330/7,910,291)*100% =39.69%
現金流量比率(%)	營運活動現金流量/流動負債*100%	(9,733,515/9,665,055)*100% =100.71%	(6,078,243/7,740,540)*100% =78.52%	(4,679,806/7,910,291)*100% =59.16%
舉債指數	(貨幣性負債-貨幣性資產)/扣減不動產支出前現金餘絀	(6,529,740-7,476,041)/3,545,035 =0	(5,935,267-4,306,615)/2,116,561 =-0.77	(6,199,319-3,502,330)/-3,353,113 =-0.80
學雜費收入變動率(%)	(本學年度學雜費收入-上學年度學雜費收入)/上學年度學雜費收入*100%	(54,547,179-55,770,401)/55,770,401*100% =-2.19%	(55,770,401-64,109,773)/64,109,773*100% =-13.01%	(64,109,773-69,645,209)/69,645,209*100% =-7.95%
速動比率(%)	(流動資產-存貨-預付款項)/流動負債*100%	(7,113,041-0-0)/9,665,055*100% =73.60%	(3,943,615-0-0)/7,740,540*100% =50.95%	(3,139,330-0-0)/7,910,291*100% =39.69%
累積餘絀比率(%)	(累積餘絀+未指定用途權益基金)/總資產*100%	(101,048,003+280,078,771)/395,596,502*100% =96.34%	(98,437,535+279,340,562)/385,818,637*100% =97.92%	(97,808,469+278,515,746)/384,555,506*100% =97.86%
資產效率率(%)	本期餘絀/[(期初總資產+期末總資產)/2]*100%	3,348,677/[(385,818,637+395,596,502)/2]*100% =0.86%	1,453,882/[(384,555,506+385,818,637)/2]*100% =0.38%	4,967,404/[(380,794,965+384,555,506)/2]*100% =1.30%
負債變動率(%)	(總負債期末餘額-總負債期初餘額)/總負債期初餘額*100%	(14,169,728-7,740,540)/7,740,540*100% =83.06%	(7,740,540-7,931,291)/7,931,291*100% =-2.41%	(7,931,291-9,138,154)/9,138,154*100% =-13.21%
短期可用資金	(現金+銀行存款)+(流動金融資產+應收款項)-(流動負債-預收款項+存入保證金+應付退休及離職金)±學校流用	(100,000+6,848,919)+(0+164,122)-(9,665,055-7,639,988+4,504,673+0)-0+0 =583,301	(100,000+3,704,050)+(0+139,565)-(7,740,540-1,805,273+0+0)-0+0 =-1,991,652.00	(100,000+2,897,301)+(0+142,029)-(7,910,291-1,731,972+21,000+0)-0+0 =-3,059,989.00



揚子學校財團法人雲林縣揚子高級中等學校
舉債指數計算表
 113 學年度

全 1 頁第 1 頁
 單位：新臺幣元

項 目	金 額
一、貨幣性負債	
(一)本次已借款或預計借款金額	0
(二)短期債務	0
(三)應付款項	1,550,501
(四)代收款項	474,566
(五)其他借款	0
(六)長期銀行借款	0
(七)長期應付款項	0
(八)其他長期借款	0
(九)存入保證金	4,504,673
(十)應付退休金	0
貨幣性負債小計(A)	6,529,740
二、貨幣性資產	
(一)現金	100,000
(二)銀行存款	6,848,919
(三)短期投資	0
(四)應收款項	164,122
(五)採權益法之投資	0
(六)非流動金融資產	0
(七)長期應收款項	0
(八)特種基金	300,000
(九)投資基金	0
(十)存出保證金	63,000
貨幣性資產小計(B)	7,476,041
三、借款淨額(C=A-B)	-946,301
四、扣減不動產支出前現金餘絀(D)	3,545,035
五、舉債指數C/D(取小數點二位)	0

附註：

1、依據借款年度之前一學年度決算資料填表，計算舉債指數。

2、借款淨額若為負值，舉債指數以零計算；扣減不動產支出前現金餘絀產生現金短絀時，舉債指數則為負值。

揚子學校財團法人雲林縣揚子高級中等學校

至112學年度止累積賸餘款計算表

單位：元

平衡表基期92年07月31日		金額
加項 — A	現金	50,000
	銀行存款	8,113,432
	短期投資	
	應收款項	253,015
	預付款項	
	其他	
	存出保證金	38,000
	小計	8,454,447
減項 — B	短期銀行借款	
	應付款項	
	預收款項	5,774,891
	代收款項	772,856
	一年內到期之長期負債(其他借款)	
	長期銀行借款	
	長期應付款項	
	存入保證金	
小計	6,547,747	
至91學年度止度累積賸餘款C=A-B		1,906,700
基期 以 後 每 學 年 度 累 積 餘 絀	92學年度本期現金餘絀	2,528,670
	93學年度本期現金餘絀	3,831,433
	94學年度本期現金餘絀	5,327,899
	95學年度本期現金餘絀	1,173,664
	96學年度本期現金餘絀	(9,008,821)
	97學年度本期現金餘絀	2,226,158
	98學年度本期現金餘絀	(4,446,603)
	99學年度本期現金餘絀	(776,962)
	100學年度本期現金餘絀	7,557,988
	101學年度本期現金餘絀	11,083,806
	102學年度本期現金餘絀	3,490,815
	103學年度本期現金餘絀	(5,762,976)
	104學年度本期現金餘絀	(15,926,973)
	105學年度本期現金餘絀	(5,448,623)
	106學年度本期現金餘絀	3,569,983
	107學年度本期現金餘絀	2,257,711
	108學年度本期現金餘絀	(4,014,118)
	109學年度本期現金餘絀	810,812
	110學年度本期現金餘絀	(684,668)
111學年度本期現金餘絀	(4,632,013)	
112學年度本期現金餘絀	1,291,745	
至112學年度累積賸餘款		(3,644,373)


1/2可投資額度為

0


以上各學年度可投資及流用之賸餘款已扣除(1)依私立學校賸餘款投資及流用辦法第3條第1項規範：依照教育文化公益慈善

註1：機關或團體免納所得稅適用標準第2條第1項第8款但書規定，擬訂使用計畫申請免納所得稅之保留款。(2)捐贈指定用途之特種基金不列入投資額度部分。

註2：以上數據均依據當年度會計師查核簽證財務報表金額填列。

製 表：楊美葉 

主辦會計：楊美葉 

代理校長：陳羿彤 

董 事 長：鄧學鑫 